


A-4


functional design



1. **Protektoren entfernen, alle Verschlüsse schließen.**




2. **Das Kleidungsstück auf links ziehen.**



3. **Mit flüssigem Feinwaschmittel, z.B. Nikwax Tech Wash®, waschen und reichlich klar spülen. Keinen Weichspüler verwenden. Kurz auf 650-700 Touren anschleudern.**



4. **An luftiger Stelle trocknen, nicht auf heißen Flächen trocknen lassen.**



5. **Bei Bedarf die trockene Bekleidung mit Nikwax TX.Direct®-Spray-on imprägnieren.**

Reinigungsempfehlung



REGELMÄßIGE PFLEGE UND

WARTUNG

ART-FOR-FUNCTION.COM

1_SCHMUTZ

Bei besonders starker Verschmutzung den Schmutz abbürsten und mit kaltem Wasser abbrausen.

2_VERSCHLÜSSE

Für eine leichtgängige Funktion Reißverschlüsse und Druckknöpfe mit Edding 8150® Silikon-Ölmarker fetten.

3_IMPRÄGNIERUNG

In regelmäßigen Abständen mit Nikwax TX.Direct® Spray-on imprägnieren.

A-4
functional design

Annette Schöppgens
Landstraße 35
D-34474 Diemelstadt-Rhoden

+49 (0) 5694 99 03 47

INFO@ART-FOR-FUNCTION.COM